



MI PIACE FARE  
**PACE!**

Geronimo Stilton

# Le CARTE della PACE

Consulenza a cura di **Roberta Bianchi**



**FAMIGLIA**

[WWW.ASCUOLACONGERONIMOSTILTON.IT](http://WWW.ASCUOLACONGERONIMOSTILTON.IT)

# Le CARTE della PACEA

## A CHI È RIVOLTA?

Alla famiglia.

## ATTIVITÀ:

gioco da svolgere insieme.

## INTRODUZIONE

È vero che piace a tutti entrare in una casa e notare che c'è una bella luce? Sentire magari un buon profumo, percepire nell'insieme che regna una **bella atmosfera!**

Abitare in una casa ordinata e ben pulita, che sia piccola o grande, è un bellissimo **segno di accoglienza** e aiuta per chi vi abita a sentirsi bene!

Se l'ordine e la pulizia creano un pensiero di benessere e di pace, una situazione contraria può generare confusione e magari anche mal contento tra i componenti di quella famiglia.

A chi non è mai capitato di non trovare un proprio calzino al mattino? O magari di scoprire all'improvviso che il dentifricio è terminato! O ancora, far tardi in ufficio perché sono inspiegabilmente "sparite" le chiavi della macchina?

Certo ogni famiglia ha i propri metodi per gestire l'organizzazione e il coordinamento al proprio interno, ma come sappiamo basta poco per far scoppiare un bel litigio.

Come ottenere allora questo equilibrio? Per molti occorrerebbe una bacchetta magica, o magari una pozione che aiuti a diventare improvvisamente più obbedienti, oppure ancora - in casi estremi - una Super Tata che metta tutti sull'attenti! ►



# Le CARTE della PACE

Ma se ci soffermiamo e ci ragioniamo un attimo, ci rendiamo conto che c'è una soluzione meno “magica”, più semplice e alla portata di tutti: bastano **attenzione** e **rispetto** in tutti di **piccoli gesti domestici** che si compiono durante la giornata.

Quei gesti che, senza rendercene conto, fanno parte del nostro modo di “vivere” la casa e i nostri spazi, azioni di cui ognuno deve rendersi **responsabile**, tenendo nella giusta considerazione gli oggetti e gli spazi personali e quelli degli altri.

Se condividiamo questo semplice pensiero, che sta alla base di una **corretta e pacifica convivenza**, possiamo anche provare a giocare con queste regole: ci aiuteranno ogni giorno a ricordare che è **bello vivere in armonia e pace!** ■




# Le CARTE della PACE

## QUALI SONO GLI OBIETTIVI:

- giungere alla consapevolezza dell'importanza del vivere insieme serenamente
- essere responsabili delle proprie cose
- avere rispetto delle cose e degli spazi altrui

## Quale materiale serve:

- carta per fotocopie
- cartoncino leggero
- forbici a punta arrotondata
- colla stick
- colori a scelta



## ALLEGATI:

- A. 16** carte da stampare e ritagliare, di cui una "jolly" (fronte carte della pace)
- B. 16** carte da ritagliare con il logo di **MI PIACE FARE PACE!** (retro carte della pace)
- C. 16** carte disegnate da stampare e colorare (fronte memory)
- D. 16** carte da ritagliare con immagine Geronimo Stilton (retro memory)



# Le CARTE della PACE

## ISTRUZIONI

- 1 Stampate tutte le carte che trovate negli **allegati A e B**.
- 2 A piacere, colorate le figure con matite e pennarelli.
- 3 Incollate quelle dell'**allegato A** (compresa la carta-jolly con il musetto di Stilton) su un cartoncino non troppo spesso.
- 4 Quando la colla è asciutta, incollate il retro (**allegato B**).
- 5 Ora ritagliate ciascuna carta con le forbici a punta arrotondata seguendo le linee tratteggiate.
- 6 Dividete le carte con le scritte e i disegni da quelle bianche senza scritte.
- 7 Scrivete sulle carte bianche alcune mansioni a vostra scelta, come: apparecchiare, ritirare i panni stesi, portare a spasso Fido, ecc. ecc.
- 8 Ora che avete tutte le carte scritte, giratele a faccia in giù.
- 9 Ogni giorno, a turno, ognuno di voi dovrà pescare una carta coperta, senza sbirciare...

**Non ci crederete, ma se ognuno di voi si farà carico di quel piccolo gesto... questo semplice gioco contribuirà alla pace nella vostra casa!**

**ATTENZIONE:** e chi pesca la carta-jolly con il musetto di Stilton? Fortunata/o lei/lui, perché quel giorno... si riposa! ►





# Le CARTE della PACE

## E PER CHI DESIDERA GIOCARE ANCORA... proseguite con il MEMORY!

- 1 Stampate in due copie le tessere dell' **allegato C**, quindi colorate a piacere le figure stampate.
- 2 Incollate le carte al cartoncino con la colla.
- 3 Stampate in due copie le carte dell' **allegato D**, quindi incollatele sul retro del cartoncino.
- 4 Ritagliate le 32 carte (16 coppie) così ottenute.
- 5 Disponete su un tavolo tutte le 32 tessere illustrate a faccia in giù, tenendo quindi a vista la scritta Geronimo Stilton.
- 6 A turno ogni giocatore pesca due tessere.
- 7 Chi trova la coppia di figure uguali, prende le tessere e può giocare di nuovo. Chi sbaglia, ricopre le tessere che ha girato e il turno passa al giocatore successivo.  
Il gioco continua fino a quando tutte le coppie sono state scoperte. ■





**SISTEMARE  
TUTTI I TUOI INDUMENTI  
FUORI POSTO.**



**BAGNARE  
LE PIANTE O CAMBIARE  
L'ACQUA NEI VASI  
DEI FIORI REGISI.**



**LAVARE  
LA VERDURA  
NECESSARIA  
A PRANZO O CENA.**



**METTERE I PROPRI  
LIBRI E QUADERNI NEL POSTO  
A LORO RISERVATO.**



**LASCIARE IL BAGNO  
IN ORDINE DOPO  
AVER FATTO LA DOCCIA.**



**RIORDINARE  
LA PROPRIA STANZA.**



**Mettere  
nel cestone  
la biancheria  
da lavare.**



**AIUTARE  
A SISTEMARE  
LA SPESA.**



© 2023 Mondadori Libri S.p.A. - Da un'idea di Elisabetta Dami © 2023 Atlantyca S.p.A. All Rights Reserved





**NON URLARE  
O ALZARE  
TROPPO LA VOCE.**



© 2023 Mondadori Libri S.p.A. - Da un'idea di Elisabetta Dami © 2023 Atlantyca S.p.A. All Rights Reserved



[www.ascuolacongeronimostilton.it](http://www.ascuolacongeronimostilton.it)

**ALLEGATO A2**





© 2023 Mondadori Libri S.p.A. - Da un'idea di Elisabetta Dami © 2023 Atlantyca S.p.A. All Rights Reserved



[www.ascuolacongeronimostilton.it](http://www.ascuolacongeronimostilton.it)

**ALLEGATO B1**



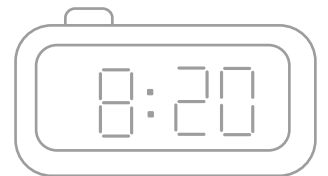


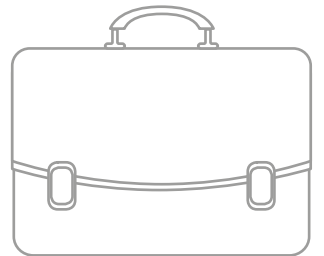


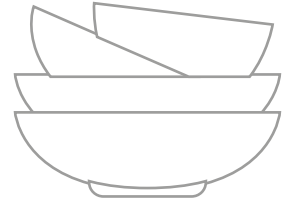

© 2023 Mondadori Libri S.p.A. - Da un'idea di Elisabetta Dami © 2023 Atlantyca S.p.A. All Rights Reserved



[www.ascuolacongeronimostilton.it](http://www.ascuolacongeronimostilton.it)

**ALLEGATO B2**

# Le CARTE della PACE



© 2023 Mondadori Libri S.p.A. - Da un'idea di Elisabetta Dami © 2023 Atlantyca S.p.A. All Rights Reserved



[www.ascuolacongeronimostilton.it](http://www.ascuolacongeronimostilton.it)

ALLEGATO C

# Le CARTE della PACE



Geronimo Stilton



Geronimo Stilton



Geronimo Stilton



Geronimo Stilton



Geronimo Stilton



Geronimo Stilton



Geronimo Stilton



Geronimo Stilton



Geronimo Stilton



Geronimo Stilton



Geronimo Stilton



Geronimo Stilton



Geronimo Stilton



Geronimo Stilton



Geronimo Stilton



Geronimo Stilton

© 2023 Mondadori Libri S.p.A. - Da un'idea di Elisabetta Dami © 2023 Atlantyca S.p.A. All Rights Reserved

