

Geronimo Stilton



TI PROPONE...

IL GENTIL MEMORY



**MOSTRI DI GENTILEZZA è un'iniziativa destinata a ragazzi,
insegnanti e famiglie con un unico grande obiettivo:**

RENDERE IL MONDO MIGLIORE, UN GESTO ALLA VOLTA!

www.mostridigentilezza.it

IL GENTIL MEMORY

A CHI È RIVOLTO:

a tutti (6-11 anni) con opportuni adattamenti.

IMPEGNO:




QUAL È L'OBIETTIVO:

attraverso il conosciutissimo gioco del memory, creare delle associazioni e dei confronti significativi tra comportamenti gentili e non. A nessuna persona mostruosamente gentile potrà capitare di confondersi!

QUALE MATERIALE SERVE

- fotocopie di uno dei due ALLEGATI
- colla ● forbici ● colori ● cartoncino



RICORDA: sul sito www.mostridigentilezza.it trovi numerose proposte di attività da svolgere a scuola e tanti materiali stampabili. Per aderire al progetto: **REALIZZA** con la tua classe l'attività (o le attività) che hai scelto; **CONDIVIDI** i risultati con amici e colleghi, anche online. **#MostrIDiGentilezza #GeronimoStilton**

IL GENTIL MEMORY

COME SI SVOLGE

Il gioco è quello noto del memory che può essere proposto in due varianti:

CON I PIÙ PICCOLI (6-8 ANNI): MEMORY PER IMMAGINI (ALLEGATO 1)

CON I PIÙ GRANDI (8-11 ANNI): MEMORY PER FRASI (ALLEGATO 2)

In entrambi i casi, potete inventare insieme alla classe altre immagini e frasi, oltre a quelle suggerite negli allegati.

Il gioco si presta ad essere svolto suddividendo la classe in gruppetti di 4-5 alunni al massimo: ogni gruppo avrà a disposizione una copia delle tessere fornite in allegato, oppure potrà realizzare il suo originale memory.

Si possono anche organizzare piccole "gare gentili", facendo attenzione a gratificare i risultati di tutti (potete utilizzare, come semplice premio, la medaglia che trovate nell'attività IL TESORO PIÙ PREZIOSO).

ALLEGATO 1





MEMORY PER IMMAGINI


- Stampare il modello su foglio A4 (tante copie quanti sono i gruppetti che giocano).
- Incollare tutte le copie su cartoncino e unire al retro, quindi ritagliare le tessere.
- Il numero delle tessere può essere aumentato utilizzando quelle vuote che trovate in ALLEGATO, completandole e colorandole a piacere.

ALLEGATO 2

MEMORY PER FRASI

- Stampare il modello su foglio A4 (tante copie quanti sono i gruppetti che giocano).
- Incollare tutte le copie su cartoncino e unire al retro, quindi ritagliare le tessere.
- Il numero delle tessere può essere aumentato utilizzando quelle vuote che trovate in ALLEGATO, completandole e colorandole a piacere.

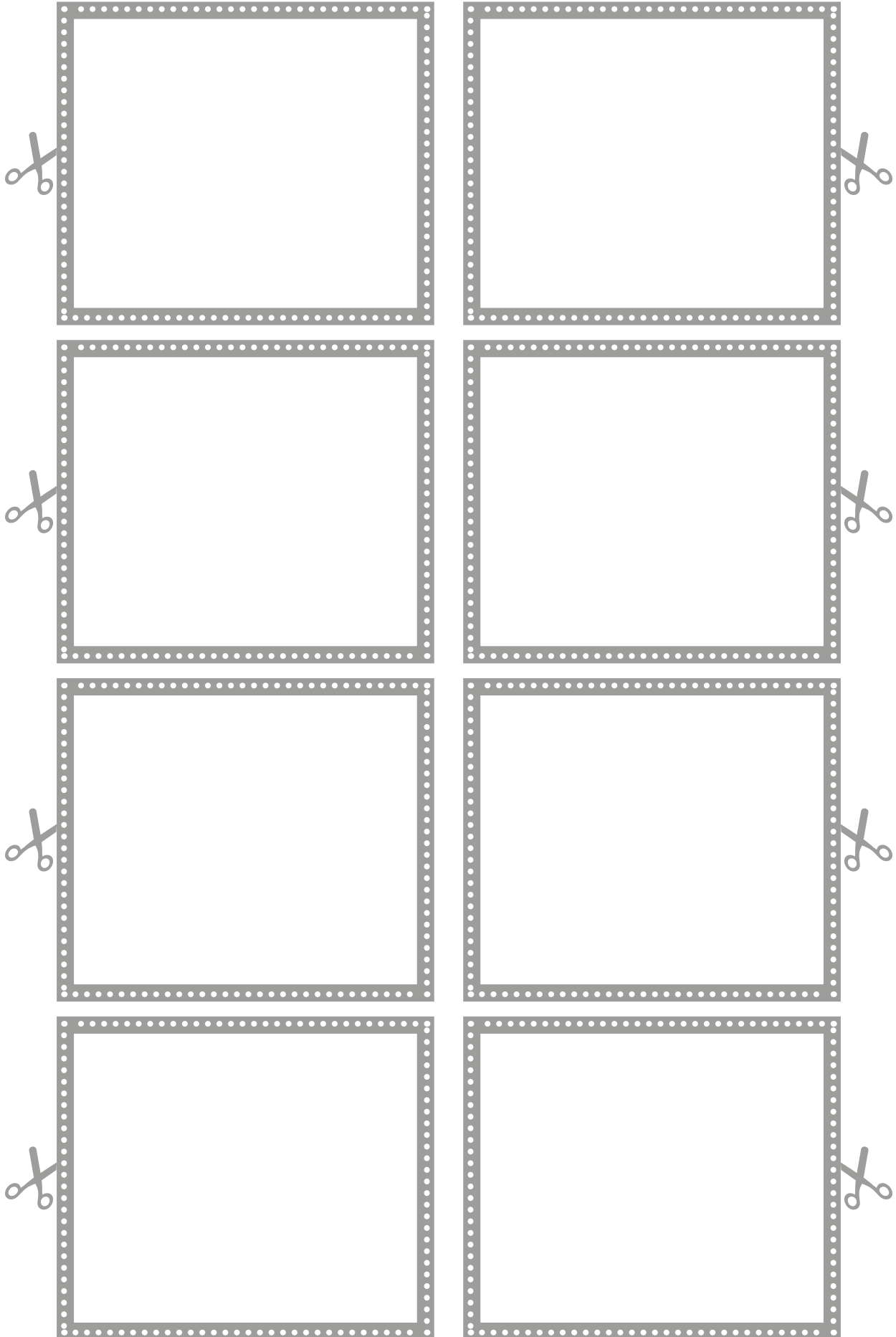





ALLEGATO 1:
MEMORY PER IMMAGINI
(tessere vuote)

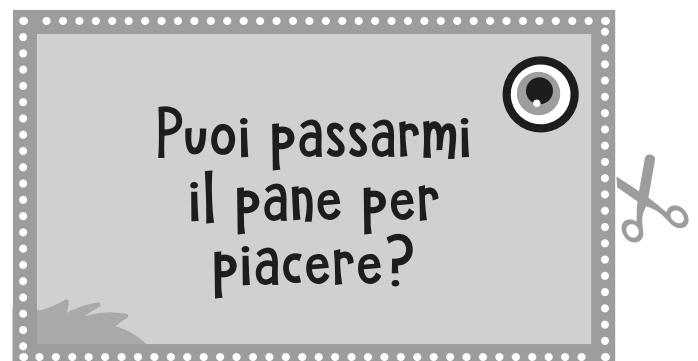
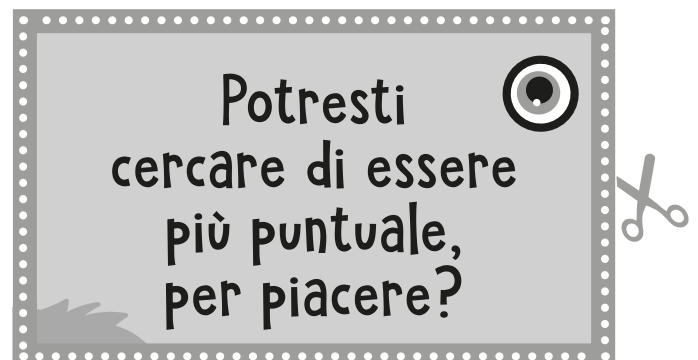
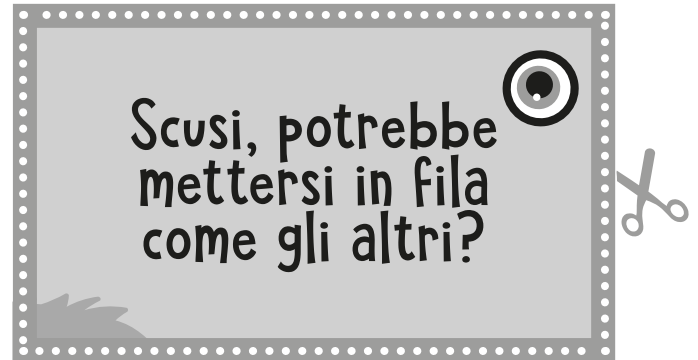
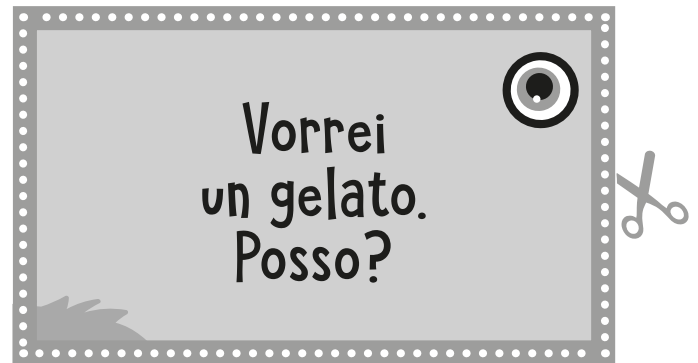
IL GENTIL MEMORY

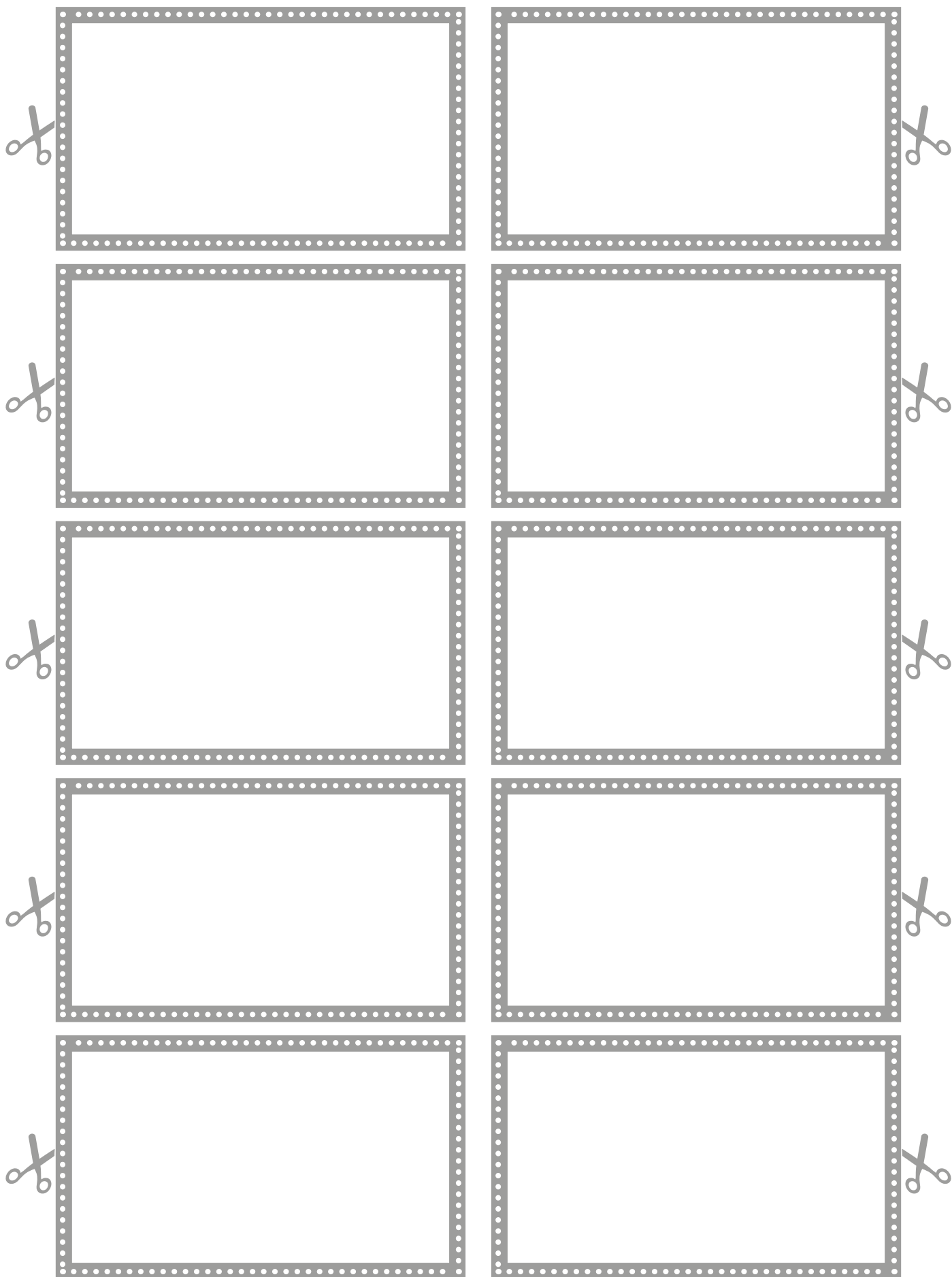
© 2018 Mondadori Libri S.p.A.
© 2018 Atlantyca S.p.A. All Rights Reserved















IL GENTIL MEMORY

SE VI È PIACIUTO PROVATE ANCHE...

IL GENTILOMETRO

Un gesto gentile scalda il cuore:
il vostro che temperatura ha?
Realizzate insieme il Gentilometro
della classe e divertitevi a misurare
il grado di gentilezza grazie a questo
termometro davvero speciale!



OCCHIO ALLA GENTILEZZA!

Originalissimi occhiali da tagliare, decorare e montare: indossateli e riuscirete a vedere un mondo mostruosamente più gentile, mostruosamente più amorevole! E sarà ben diverso da prima!

